

SE TOURNER  
VERS L'AVENIR  
DU QUÉBEC

EXTRAIT  
GRAPHIQUES

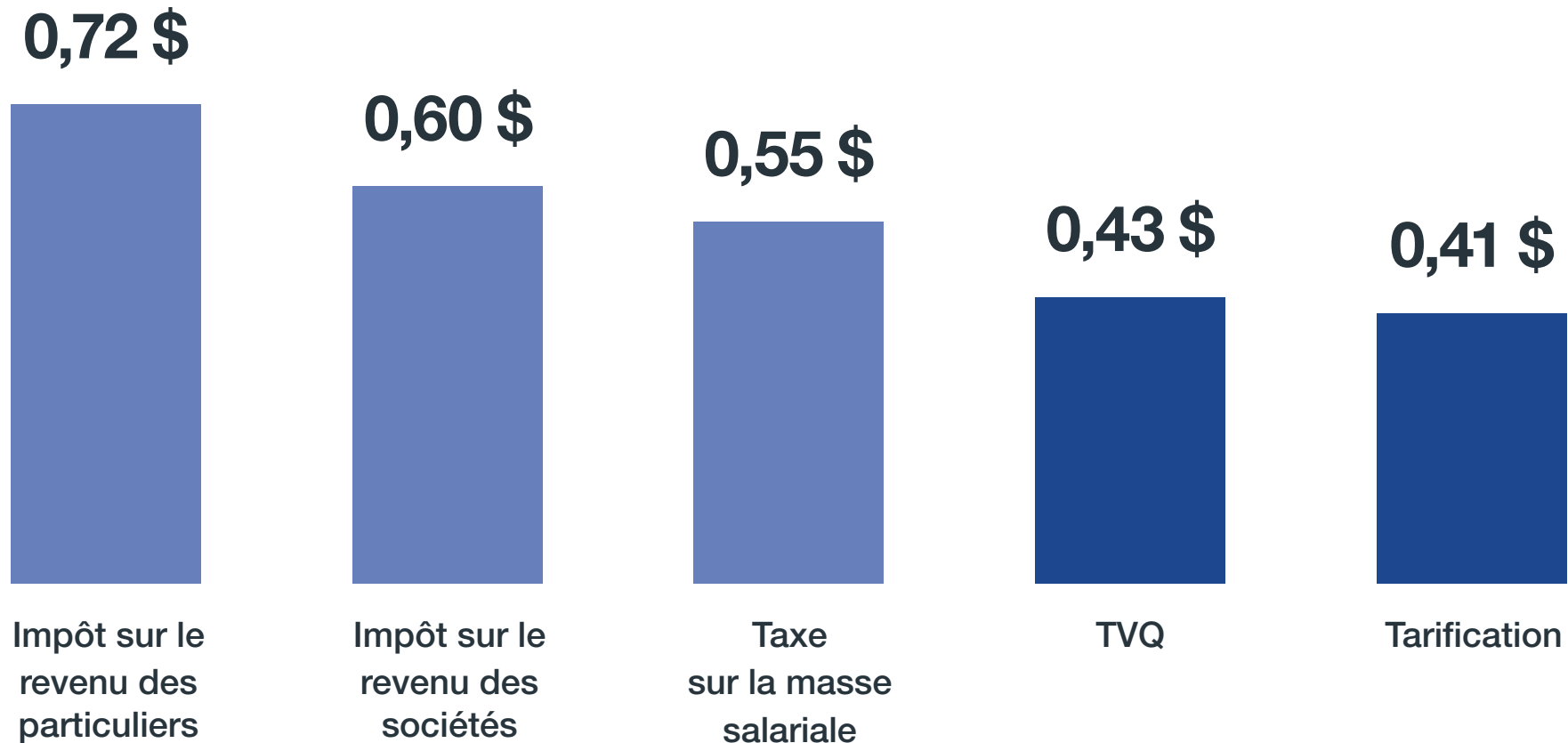
# IMPACTS ÉCONOMIQUES COMPARÉS À UNE RÉDUCTION D'IMPÔT

	Impacts du nouveau dosage des modes d'imposition proposé	Impacts d'une baisse d'impôt de 1 milliard de dollars
<b>COÛT DE LA RÉFORME POUR LE GOUVERNEMENT</b>	<b>0 M\$</b>	<b>1 000 M\$</b>
Impact sur le PIB	1 924 M\$	1 429 M\$
Impact sur le revenu disponible	592 M\$	1 298 M\$
Impact sur l'investissement privé	584 M\$	233 M\$
Impact sur l'emploi (en nombre)	20 505	17 257

À coût neutre pour l'État, la réforme proposée a des impacts économiques supérieurs à une réduction d'impôt de 1 milliard de dollars.

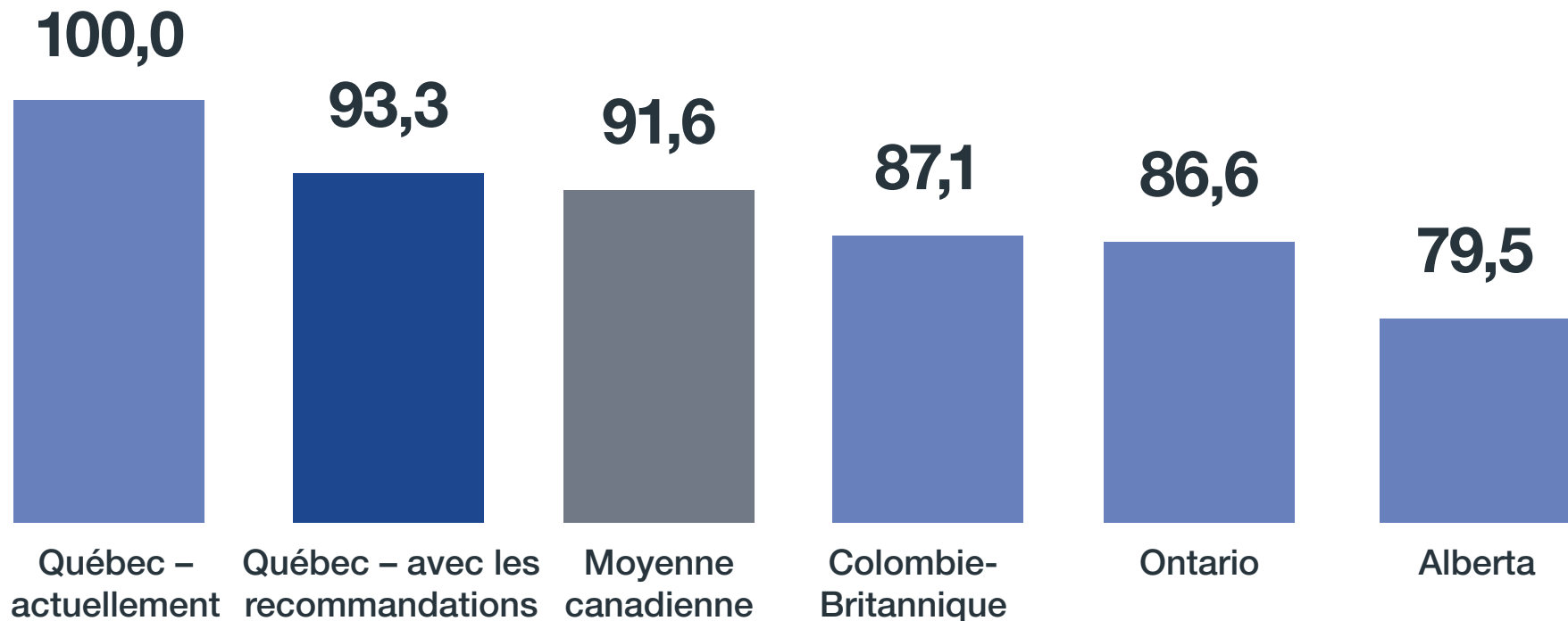
# LES MODES D'IMPOSITION LES PLUS DOMMAGEABLES

Impacts négatifs sur l'économie d'un prélèvement de 1 \$ additionnel selon les modes d'imposition



# ÉCART DE FARDEAU FISCAL À L'IMPÔT SUR LE REVENU DES PARTICULIERS

(En indice – Année d'imposition 2015)



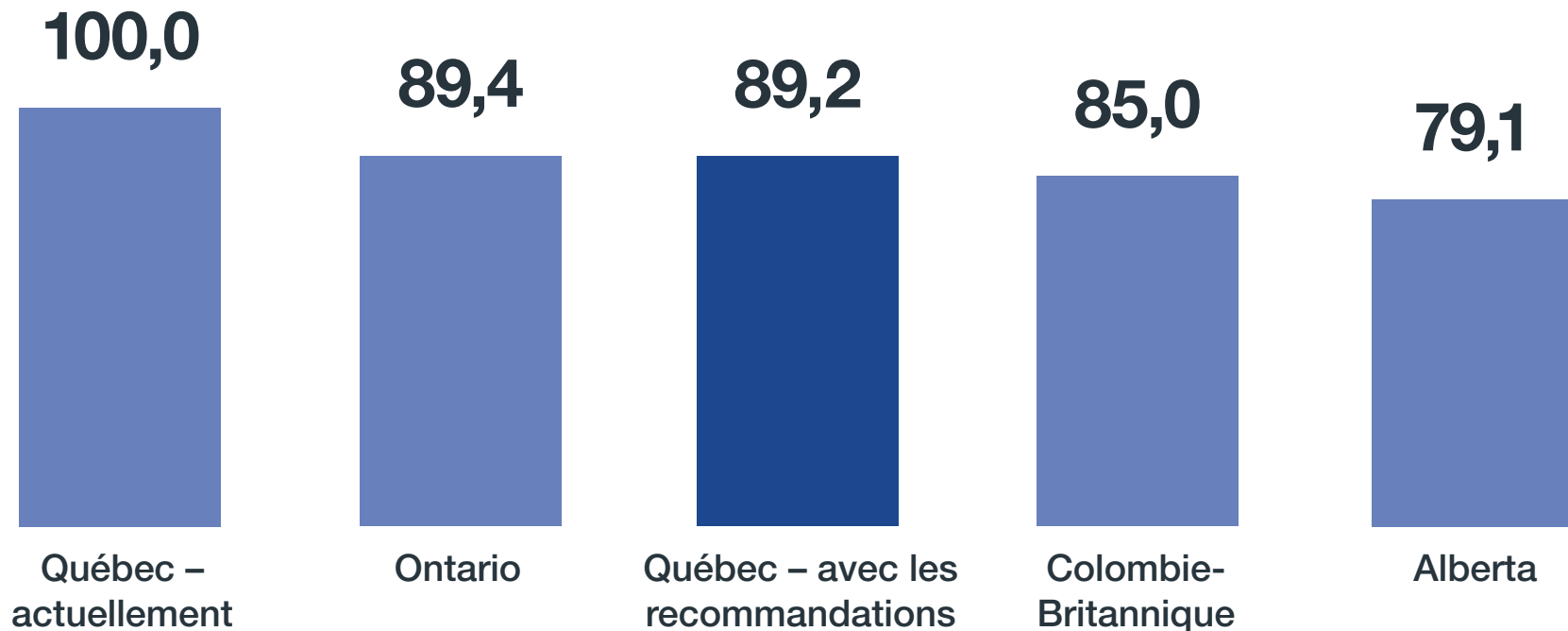
Note: En considérant les mesures fiscales proposées par la Commission d'examen sur la fiscalité québécoise, le coefficient de Gini demeure équivalent à celui du régime d'imposition actuel.

Pour l'impôt sur le revenu des particuliers, l'écart de fardeau fiscal par rapport à la moyenne canadienne serait significativement réduit.



# ÉCART DE FARDEAU FISCAL À L'IMPÔT SUR LE REVENU DES SOCIÉTÉS

(En indice)



Pour l'impôt sur le revenu des sociétés, l'écart de fardeau fiscal par rapport à l'Ontario serait complètement comblé.

Commission  
d'examen  
sur la fiscalité

Québec 